



80

serie IT

80

nuova gamma

IT 4680

IT 5980

IT 7380

iteco 

serie IT



nuova gamma

*ITECO si evolve e lancia sul mercato
una nuova gamma di macchine
con caratteristiche tecniche
e design innovativi.*



IT 4680

■ Allestimento standard

- Macchina da interno.
- Trazione elettrica sulle ruote anteriori.
- Freni negativi di stazionamento elettromagnetici con disinnesto elettrico.
- Sterzo elettrico a 90°.
- Estensione manuale piattaforma 1.0 m.
- Discesa manuale di emergenza.
- Valvola di blocco sul cilindro.
- Batterie trazione 24V-195Ah C5.
- Avvisatore acustico movimenti, claxon, contatore.
- Sensore di inclinazione con blocco movimenti.
- Sblocco meccanico della trazione per il traino d'emergenza.
- Ruote cushion antitraccia.
- Protezioni anticesoiamento elettriche.
- Protezioni antiribaltamento.
- Sistema controllo batterie con protezione per basse tensioni.
- Ringhiere ribaltabili.
- Sensore di sovraccarico.
- Marcatura CE - EN 280.
- Cavo 220-V, con spina, presa e salvavita.
- Girofari.
- Comandi proporzionali con diagnostica.

■ Vantaggi

Trazione elettrica: minor consumo, maggiore autonomia, maggiore trazione

Molti pezzi sono comuni a tutta la gamma

Tutti i componenti sono contenuti entro il carro base e facilmente accessibili, nulla rimane all'esterno

La 7380 è l'unica 7 metri di questa categoria a non avere limitazioni d'uso

Traslazione alla massima altezza

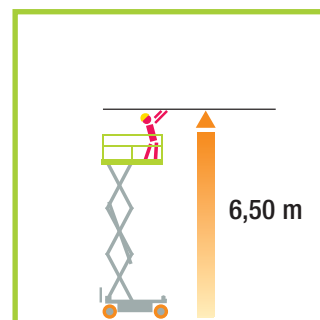
Ottime prestazioni velocistiche e di rampa

Massima capacità con piattaforma completamente estesa

Immagine di robustezza e oculata progettazione

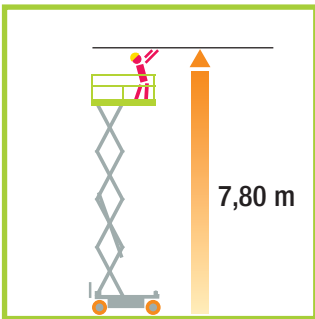
Notevole rigidità del carro e della forbice

La 4680 ha un'altezza inferiore ai 2 m senza piegare le ringhiere

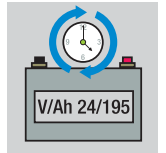
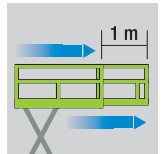

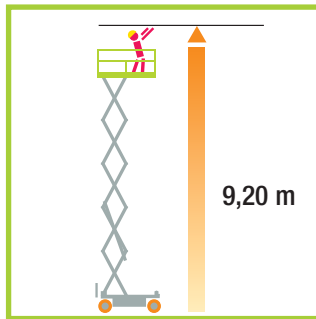


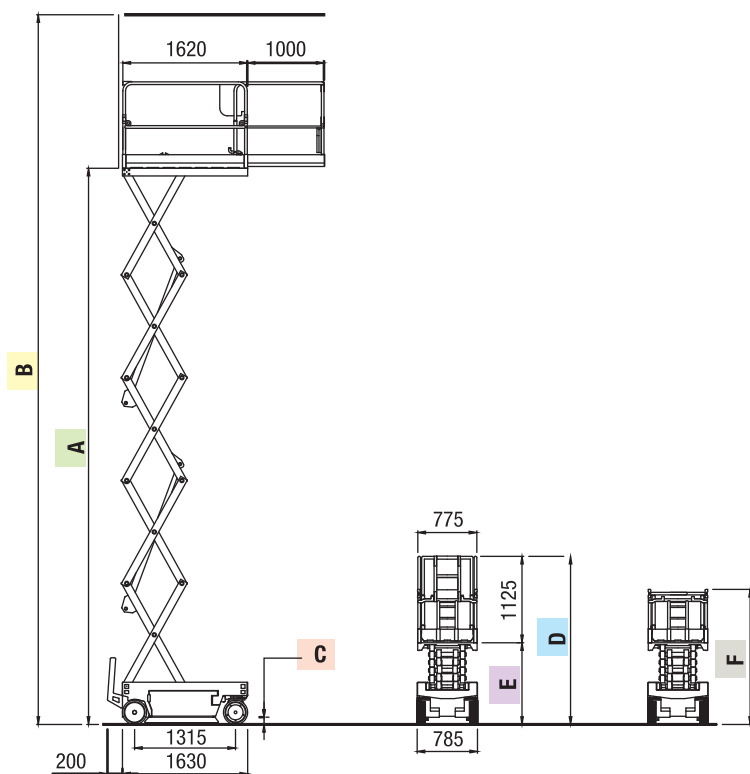


IT 5980



IT 7380





IT 4680

IT 5980

IT 7380



Specifiche Tecniche

		IT 4680	IT 5980	IT 7380
Numero di forbici		3	4	5
A	mm	4500	5800	7200
B	mm	6500	7800	9200
C (Pot-hole sollevato/abbassato)	mm	88/21		
D	mm	1983	2087	2190
E	mm	858	961	1065
F	mm	1553	1657	1760
Portata (comprese 2 persone)	kg	270	230	200
Motori elettrici trazione	V/kW	24/2,4		
Centralina idraulica sollevamento	V/kW	24/2,1		
Batterie Trazione	V/Ah	24/195 C5		
Massa batterie	kg	4x33		
Caricabatterie	V/A	24/30		
Capacità serbatoio olio	l	7		
Velocità di traslazione	km/h	0 -:- 4		
Velocità di traslazione di sicurezza	km/h	0,6		
Pendenza superabile	%	25		
Raggio interno di sterzata	m	0		
Raggio esterno di sterzata	m	1,65		
Dimensioni ruote	mm	315x100		
Tipo ruote		cushion		
Inclinazione max laterale/longitudinale	gradi	2/3	2/3	1,5/3
Peso complessivo	kg	1265	1530	1780



IMER International S.p.A.

iteco Divisione Piattaforme Aeree

46020 Pegognaga (MN) – Italia - Via San Francesco d'Assisi, 8 – Tel. +39 0376 554011 - Fax +39 0376 559855

www.imergroup.com info@imergroup.com