



serie IT



nuova gamma

---

**IT 8290**

---

**IT 10090**

---



# serie IT



nuova gamma

*ITECO si evolve e lancia sul mercato  
una nuova gamma di macchine  
con caratteristiche tecniche  
e design innovativi.*

## ■ Allestimento standard

- Macchina da interno.
- Trazione elettrica sulle ruote anteriori.
- Freni negativi di stazionamento elettromagnetici con disinnesto elettrico.
- Sterzo a 90°.
- Estensione manuale piattaforma 1.4 m.
- Discesa manuale di emergenza.
- Valvola di blocco sul cilindro.
- Batterie trazione per utilizzi gravosi 24V - 250Ah / 300Ah (c5)
- Avvisatore acustico movimenti, claxon, contaore.
- Sensore di inclinazione con blocco movimenti.
- Sblocco meccanico della trazione per il traino d'emergenza.
- Ruote cushion antitraccia.
- Protezioni anticesoiamento elettriche.
- Protezioni antiribaltamento.
- Sistema controllo batterie con protezione per basse tensioni.
- Ringhiere ribaltabili.
- Sensore di sovraccarico.
- Marcatura CE - EN 280.
- Cavo 220-V, con spina, presa e salvavita
- Girofari.
- Comandi proporzionali con diagnostica.

## ■ Vantaggi

*Trazione elettrica: minor consumo, maggiore autonomia,  
maggiore trazione*

*Molti pezzi sono comuni a tutta la gamma*

*Tutti i componenti sono contenuti entro il carro base e  
facilmente accessibili, nulla rimane all'esterno*

*Traslazione alla massima altezza*

*Ottime prestazioni velocistiche e di rampa*

*Massima capacità con piattaforma completamente estesa*

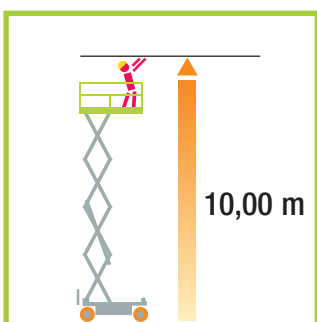
*Immagine di robustezza e oculata progettazione*

*Notevole rigidità del carro e della forbice*

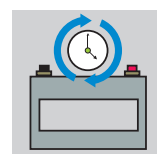
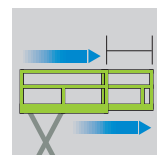

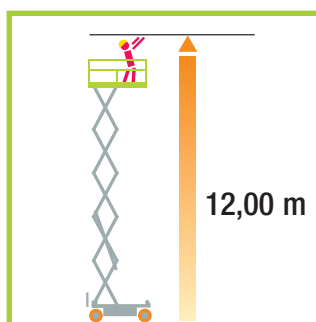


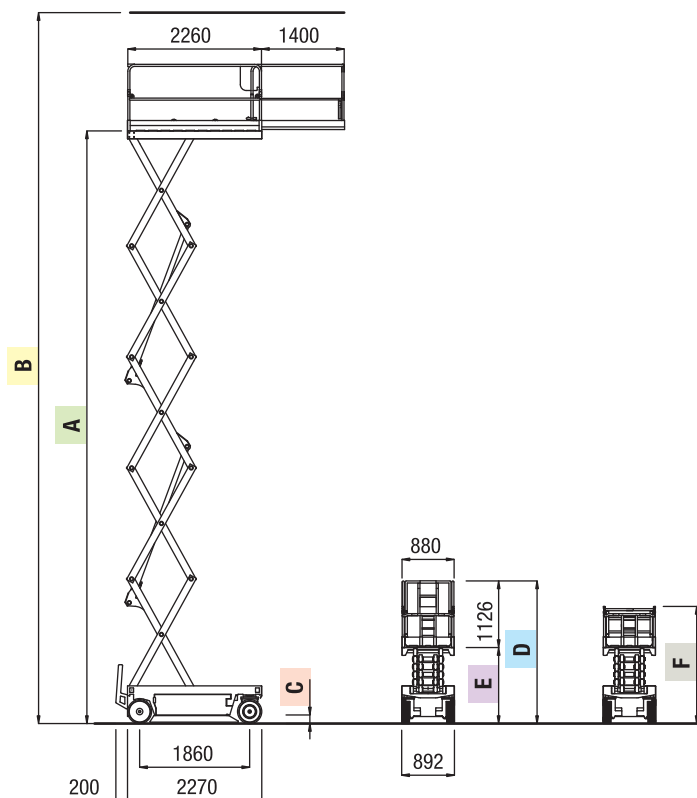


IT 8290



IT 10090





**IT 8290**

**IT 10090**



## Specifiche Tecniche

		IT 8290	IT 10090
Numero di forbici		4	5
A	mm	8150	10020
B	mm	10150	12020
C (Pot-hole sollevato/abbassato)	mm	120/24	
D	mm	2280	2410
E	mm	1150	1280
F	mm	1850	1980
Portata (comprese 3 persone)	kg	350	300
Motori elettrici trazione	V/kW	24/3,0	
Centralina idraulica sollevamento	V/kW	24/3,0	
Batterie Trazione	V/Ah	24/250	24/300
Massa batterie	kg	4x45	4x53
Caricabatterie	V/A	24/30	24/35
Capacità serbatoio olio	l	16	
Velocità di traslazione	km/h	0 -:- 4	
Velocità di traslazione di sicurezza	km/h	0,7	
Pendenza superabile	%	25	
Raggio interno di sterzata	m	0	
Raggio esterno di sterzata	m	2,23	
Dimensioni ruote	mm	410x130	
Tipo ruote		cushion	
Inclinazione max laterale/longitudinale	gradi	2/3	1,5/3
Peso complessivo	kg	2530	3120



**IMER International S.p.A.**

**iteco** Divisione Piattaforme Aeree

46020 Pegognaga (MN) – Italia - Via San Francesco d'Assisi, 8 – Tel. +39 0376 554011 - Fax +39 0376 559855  
www.imergroup.com info@imergroup.com

NB dati, descrizioni e illustrazioni non hanno valore vincolante per Imer International S.p.A., che si riserva il diritto di apportare modifiche alla produzione senza alcun preavviso